

# ZEUGNISSE AUSDRUCKEN

Eine genaue Anleitung

## AUSDRUCK VOM USB - STICK

Um deine Zeugnisse auszudrucken, musst du sie auf einem eigenen **USB-Stick** als **Gesamt-PDF-Dokument** speichern. Wie das geht, wird in diesem Handout erklärt.

Außerdem findest du hier eine ausführliche und genaue Bild-Erklärung, wie du deine **Zeugnisse** an unserem **Kopierer** ausdrucken kannst.

Möglich ist dies an dem Kopierer, der an der Wand zum Lehrerzimmer steht.



Bez.	KST	Klassenleitung	Stellv. Klassenleitung	#	Aktion
VSKa	Vorschulklasse	[Lz] Frau Lorenzen, Geeske	--	23	
VSKb	Vorschulklasse	[Pi] Frau Piesold, Carmen	--	22 (23)	
VSKc	Vorschulklasse	[Wo] Frau Wobeking, Sandra	--	23	
1a	1	[Lo] Frau Lotzin, Stephanie Liesbeth	--	25	
1b	1	[Hf] Frau Hoffmann, Manuela	--	25	
1c	1	[Bj] Frau Böckling, Susen	--	25	
1d	1	[Te] Frau Teichmann, Theresa	--	24	
2a	2	[Pa] Frau Paarmann, Stefanie Martina	--	24 (25)	
2b	2	[Sm] Frau Schmidt, Nicole	--	24 (25)	
2c	2	[Hi] Frau Heckel, Michaela	[Ka] Frau Kavel, Babett	22 (25)	
2d	2	[Tho] Frau Thomas, Barbara	--	24	
2e	2	[Kp] Frau Kamph, Christina	--	24	
3a	3	[Fm] Frau Feldmann, Katharina Ruth	[Km] Frau Kahm, Svenja Ilse Ingeborg	25	
3b	3	[My] Frau Mayr, Sibylle	--	25	
3c	3	[N] Frau Nagel, Katharina	--	25	
3d	3	[Bo] Frau Böttcher, Sandra Maud Erna	--	26 (27)	
4c	4	[Ho] Frau Hornauer, Dörte	--	(25)	
4d	4	[Kv] Frau Kovad, Constanze	--	24 (25)	

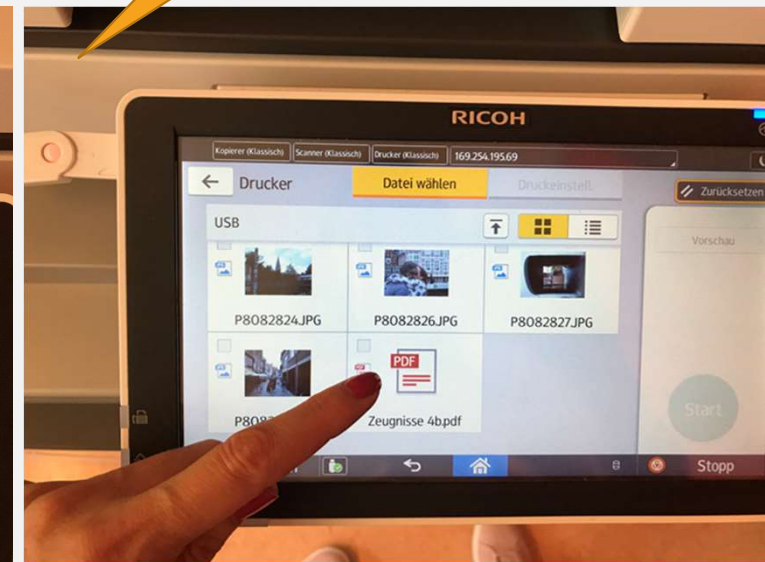

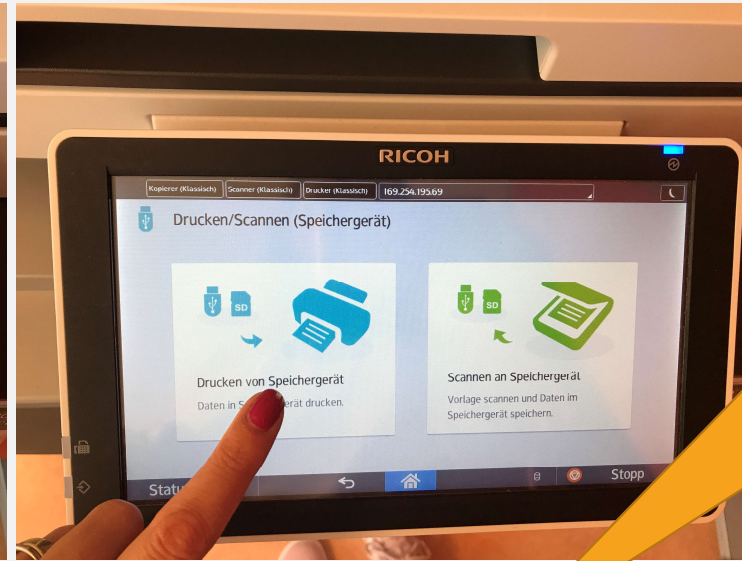
das Dokument hier herunterladen'. There is a 'Schließen' button at the bottom. An orange arrow points to the download link with the text 'herunterladen'."/&gt;

Das heruntergeladene Dokument auf einem USB-Stick speichern.

Kopierer  
starten

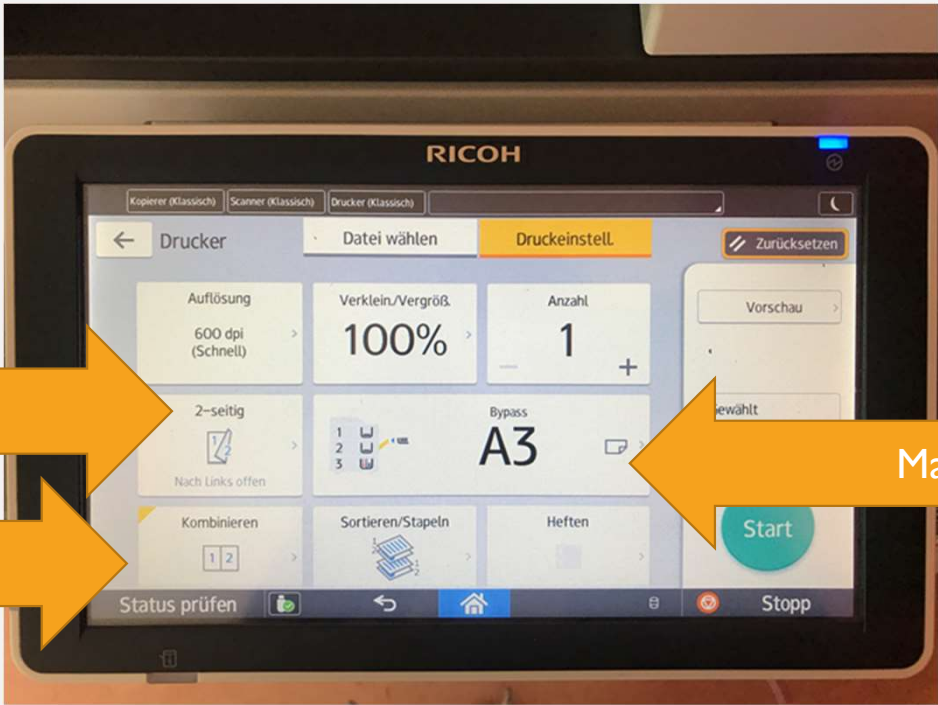
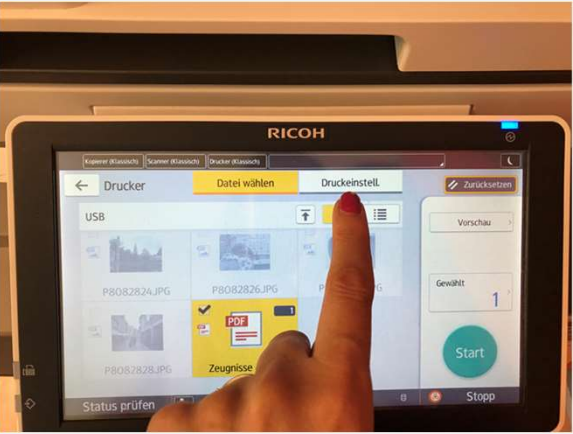


Stick  
einstecken,  
Datei wählen



# Druckereinstellungen

3 Drucker-  
einstellungen  
musst du tätigen.

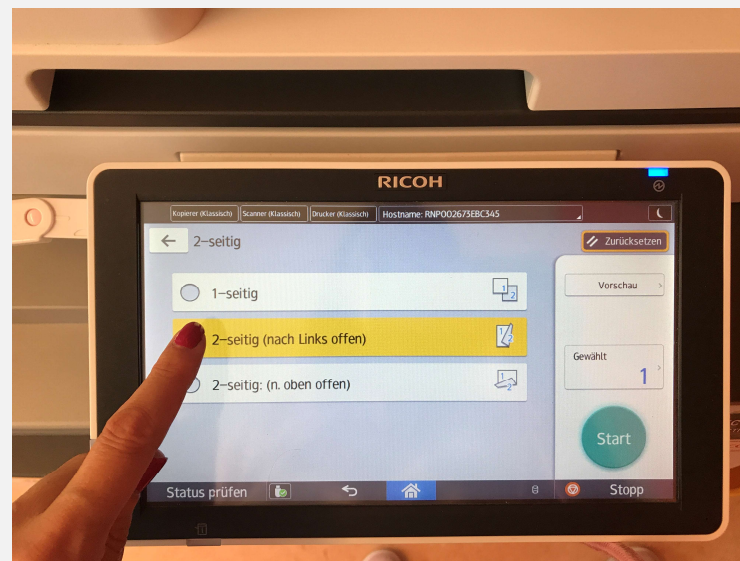
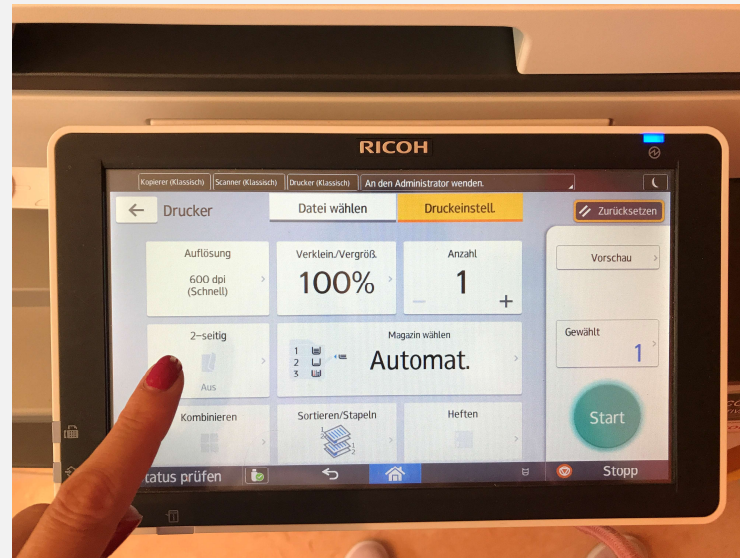


2-seitig

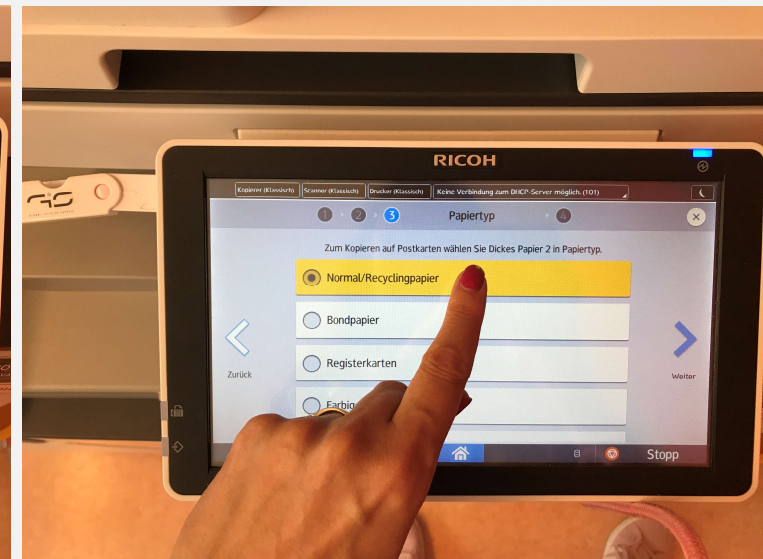
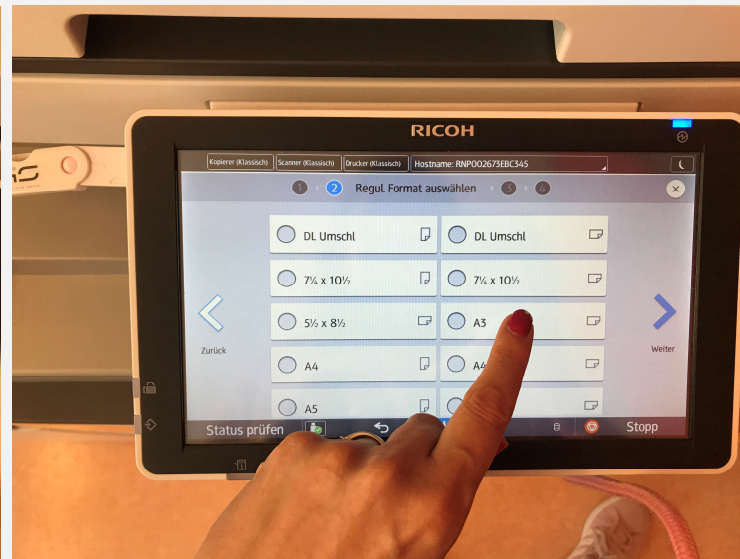
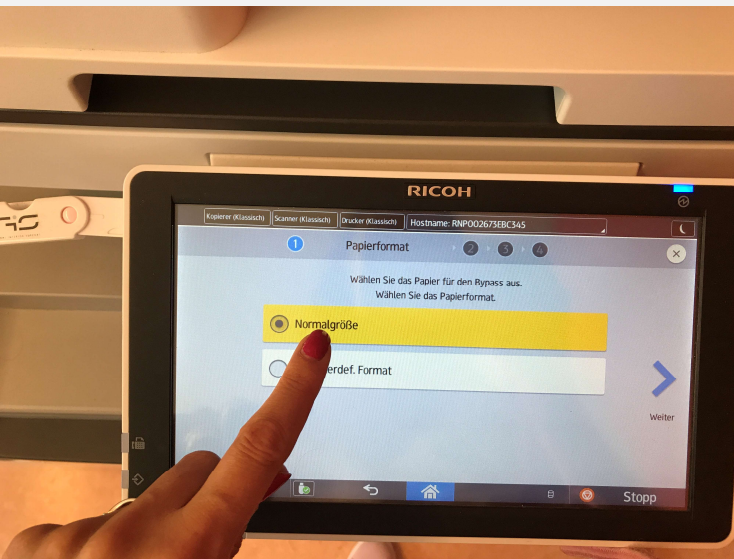
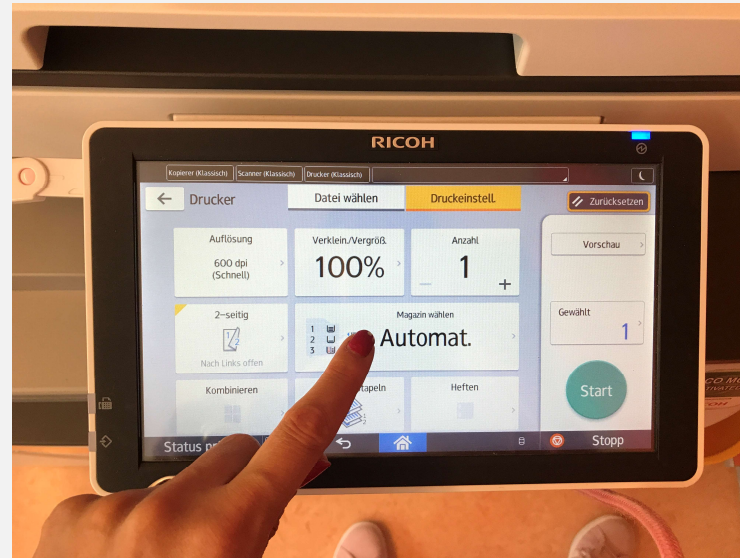
Kombinieren

Magazin wählen

**2 seitig  
auswählen**




# Magazin wählen



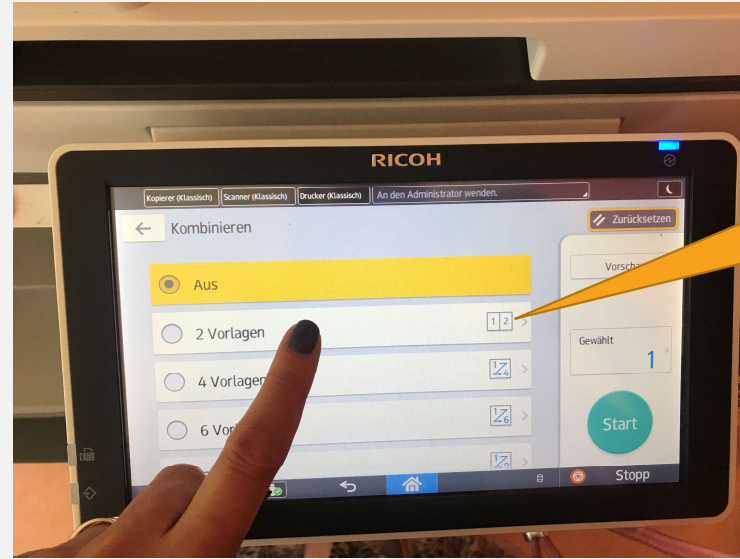
Du legst das DIN A3 Papier  
mit Wasserzeichen in den  
„Bypass-Einzug“.

(Tipp: Die Türme des Wappens  
zeigen von dir weg...)

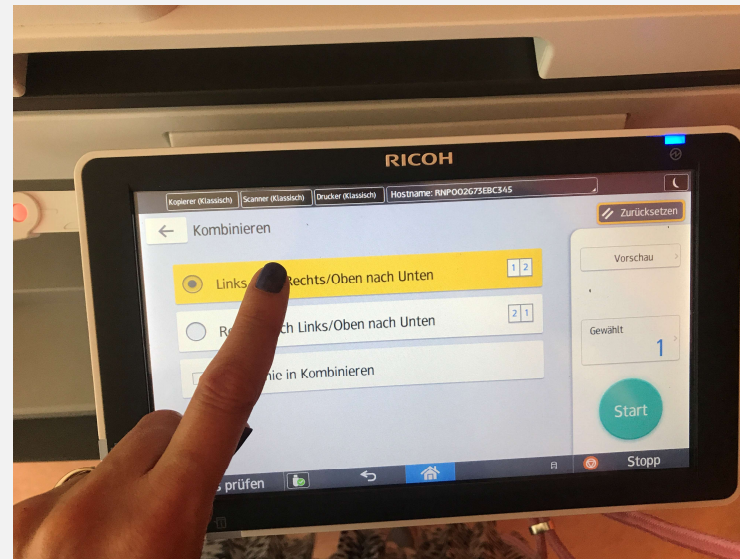
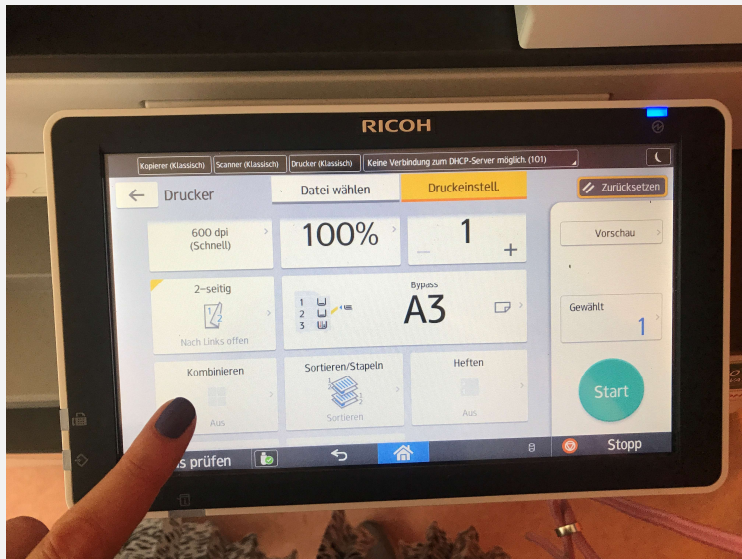




**Kombinieren**



**2 Vorlagen  
auswählen**



**DRUCK  
STARTEN!**

**VIEL ERFOLG!**

UND VIEL SPAß BEIM NUTZEN DER ZEIT, DIE DU SONST MIT  
SCHNEIDEN, FALTEN UND TACKERN VERBRACHT HAST...

Wenn du Fragen hast, sprich mich gerne an!

Mehrina